



Wielofunkcyjność – to najważniejsza cecha każdej kuchni. By ją uzyskać, należy planować zabudowę z uwzględnieniem 5 stref:

- przechowywania
- przygotowania
- zapasów
- gotowania i pieczenia
- zmywania

Każda z nich pełni inną funkcję i jest wyposażona w rozwiązania meblowe ułatwiające codzienną pracę.

5 stref perfekcyjnie urządzonej kuchni

Prawidłowa aranżacja kuchni sprawia, że przestrzeń ta staje się pojemniejsza, wygodniejsza i bardziej funkcjonalna. Kluczowy jest jej podział na strefy robocze.

1. Strefa przechowywania

To kuchenny „magazyn” dla naczyń, sztućców i akcesoriów, z których korzystamy najczęściej. Wygodny dostęp do nich zapewniają odpowiednie okucia – gwarantujące płynny, lekki ruch mebla i najwyższą pojemność. W strefie tej sprawdzają się:

- szuflady
- niskie cargo
- szafki górne
- oświetlenie LED szuflad i szafek
- wkłady sortujące

Strefa ta graniczy najczęściej ze strefą zapasów i zmywania.

Propozycja Häfele: szuflada „Moovit”.

2. Strefa przygotowania

Obieranie, krojenie, porcjowanie – w strefie roboczej praca wre od precyzyjnie wykonywanych czynności. To tu znajdziemy blat roboczy, szafki z szufladami na przyprawy i półprodukty oraz gniazda elektryczne. Dodatkowego miejsca do pracy nigdy za wiele – zapewni je blat wysuwny. Jego wielkość jest praktycznie dowolna i zależy od naszych preferencji. O tym, jak się rozkłada, chowa i porusza, decydują okucia. Może mieć formę wysuwną lub działać na okuciu obrotowym – mówi Michał Kichler, ekspert ds. rozwiązań meblowych w firmie Häfele.

Co powinny zapewniać stosowane tu rozwiązania?

- pod ręczność
- łatwość dostępu
- funkcjonalność
- intuicyjność

Tą strefę dobrze zaplanować między strefami zmywania oraz gotowania i pieczenia – z łatwym dostępem do wody, garnków i patelni.

Propozycja Häfele: blat wysuwny.



3. Strefa zapasów

Pełni rolę domowej spiżarni – znajdziemy w niej wszelkie produkty spożywcze, a to wymusza zapewnienie maksymalnej pojemności. W strefie zapasów znajdziemy:

- lodówkę
- zamrażarkę
- systemy cargo
- pojemne szuflady

W tych ostatnich warto wykorzystać wkłady sortujące – pozwalające utrzymać porządek, zapewniające możliwość regulowania przegródek. Planując strefę zapasów należy pamiętać, że zastosowane rozwiązania powinny wyróżniać solidny udźwig, swobodny dostęp i możliwość szybkiego przeglądania zapasów.

Propozycja Häfele: cargo.



4. Strefa gotowania i pieczenia

W tej strefie czas odgrywa ważną rolę – trzeba działać szybko, sprawnie i potrzebne rzeczy mieć zawsze pod ręką. To miejsce, gdzie znajdziemy głębokie szafki na garnki i naczynia do pieczenia, które często zajmują dużo miejsca. By pomieścić również te rzadziej wykorzystywane, warto maksymalnie zagospodarować dostępne miejsce. Na przykład wypełniając szafki narożne. W tej sytuacji doskonale sprawdzają się półki wysuwne, które różniącą się pełnym wysuwem, dużą pojemnością i wytrzymują obciążenie do 20 kilogramów – mówi Michał Kichler z Häfele.

Propozycja Häfele: półka narożna „Nuvola”.

Ergonomiczna, wygodna, intuicyjna – kuchnię idealną można stworzyć już w pięciu krokach. Wystarczy trzymać się „przepisu” na prawidłową aranżację z podziałem na funkcjonalne strefy.

5. Strefa zmywania

Utrzymanie porządku i higieny w kuchni ma niezwykle istotne znaczenie. By pomieścić niezbędne detergenty, zmywaki czy worki na śmieci, warto zaplanować szufladę pod zlew omijającą syfon. Wysokie butelki i pojemniki ze środkami czystości mogą trafić do niskiego cargo z boku szafki. W strefie zmywania nie może zabraknąć pojemników na odpadki – te mogą być montowane na wygodnej wysuwnej ramie, co ułatwia sortowanie i zapewnia odpowiedni komfort. Strefę zmywania najlepiej zaplanować między strefami przechowywania i przygotowywania.

Propozycja Häfele: system „Banio”.



Wszystko się kręci wokół wyspy

O ile właścicielami wysp z piaszczystymi plażami, palmami kokosowymi i zapierającymi dech widokami na ocean mogą stać się tylko nieliczni, o tyle wyspę kuchenną może mieć każdy. Podstawowe pytanie nie dotyczy więc tego, czy warto w nią zainwestować, ale w jaki sposób ją zagospodarować.


TEKST: Anna Szypulska



Wyspa kuchenna z systemem szuflad „Movit MX” Häfele to sposób na zwiększenie przestrzeni do przechowywania. Szuflady o długości nawet 600 i 650 mm oferują do 70 kg udźwigu, a ich unikatowa konstrukcja zapewnia więcej miejsca przy takich samych rozmiarach zabudowy, jak inne systemy na rynku.



Przeznaczone do szafek podblatowych „Carga Mini” firmy Rejs zmieniają wyspę w pakowną spiżarnię. Pomogą uporządkować produkty spożywcze (niewielkie stoiki, wysokie butelki itp.) lub artykuły do utrzymania czystości. Te dwupoziomowe mechanizmy dostępne są w kilku wymiarach. Można je też dowolnie personalizować – samodzielnie wybierać system jezdny i prowadnice, regulować wysokość koszy, a nawet – dodać półkę.



„Linos Box” firmy GTV to komplet akcesoriów do szuflad zapewniający elegancję oraz komfort użytkowania. Materiały mają proste, wyraźne kontury oraz gładką powierzchnię boków, dzięki czemu idealnie wkomponują się w każdy model mebli. System opiera się na prowadnicy wyposażonej w mechanizm cichego domyku, pełnego wysuwu oraz charakteryzującej się wysoką ładownością – 40 kg. Rozwiązanie to umożliwi optymalne wykorzystanie miejsca pod blatem roboczym wyspy kuchennej, ponieważ wykorzystuje materiały o wąskich płaszczach bocznych, które wewnątrz szuflady dają użytkownikom więcej miejsca na przechowywanie sprzętu kuchennego i zastawy stołowej.


Jedną z głównych zasad obowiązujących na rynku wysp mówi: im zimniej, tym taniej. O najważniejszych zasadach i najnowszych rozwiązaniach, które pozwalają na optymalne wykorzystanie miejsca pod blatem roboczym wyspy kuchennej, najlepiej zapytać profesjonalistów. Michał Kichler, ekspert ds. rozwiązań meblowych w firmie Häfele, stwierdza, że w przypadku wysp kuchennych stosowane są nowoczesne systemy szuflad, które z jednej strony pozwalają w pełni zagospodarować miejsce, a z drugiej prezentują się niezwykle efektywnie – np. dzięki szklanym podwyższeniom boków. Szuflady warto wyposażić

również w dedykowane wkłady na sztuczce i przegródki, aby jeszcze łatwiej utrzymać porządek – dodaje Michał Kichler. – Ciekawie prezentuje się również szuflada umieszczona w cokole mebla – rozwiązanie praktyczne, a przy tym pozwalające w pełni wykorzystać miejsce, pozostając absolutnie niewidocznym.


W opinii Joanny Nowak z Hettich Polska, wewnątrz wyspy to ogromny potencjał przestrzeni do przechowywania, który najlepiej można zagospodarować za pomocą wygodnych i pojemnych szerokich szuflad. Decydując się na dwie mniejsze szuflady o standardowej szerokości 600 mm, należy uwzględnić ich wy-

Rodzina podnośników „Free” firmy Häfele to rozwiązanie dedykowane szafkom górnym, zapewniające maksymalną funkcjonalność i wygodę pracy. Designerskie i wytrzymałe, wymagają minimum przestrzeni wewnątrz korpusu. Podnośniki są dostępne z zaślepkami w modnym kolorze antracytowym. Gwarantują ciche i komfortowe działanie, a przy tym doskonale wpisują się w coraz wyraźniejszy trend ciemnego wykończenia kuchni.

Dostępna między innymi w kolorze czarnym i koniaku szczotkowanym rączka „Victoria” firmy Sevrall jest dedykowana do systemu „Gemini 18”. W tych samych kolorach dostępne są również wszystkie pozostałe okucia z tego systemu (listwy, tory, profile).




Antracyt to jeden z najmłodniejszych kolorów w aranżacji wnętrz, będący synonimem elegancji i wyrafinowanego smaku. Dlatego szuflady „ArciTech” i „InnoTech Atira” firmy Hettich są dostępne w tym prestiżowym wybarwieniu, które doskonale komponuje się z niezwykle modnymi w tym sezonie meblami w ciemnych kolorach. Nawet najpiękniejsza zabudowa meblowa straci na atrakcyjności, jeżeli nie zadamy o estetykę jej wnętrza, dlatego już wkrótce w szufladach „ArciTech” i „InnoTech Atira” będzie możliwość wyboru profilu dekoracyjnego imitującego: chrom, aluminium, stal nierdzewną i drewno dębu lub orzecha. To prawdziwa gratka dla koneserów! Szuflady są stabilne, wytrzymałe na obciążenia, delikatnie się otwierają i cicho domykają oraz wyróżniają piękną oprawką, która nie zaburzy harmonii mebli. To również doskonały sposób na zindywidualizowanie zabudowy meblowej.



**MICHAŁ KICHLER, EKSPERT
HÄFELE DS. ROZWIĄZAŃ
MEBLOWYCH:**

Po latach dominacji bieli, we wnętrzach do głosu dochodzą ciemne aranżacje, wykorzystujące czerń oraz szarości, co dodaje im elegancji. Na ten trend rynek odpowiada akcesoriami dopasowanymi do kolorystyki mebli. W tym segmencie dominują akcesoria w kolorze czerni i antracytu. Ważnym czynnikiem jest również odpowiednie oświetlenie podkreślające ekskluzywny charakter mebli, a zarazem pozwalające na wygodne ich użytkowanie.





Z myślą o uczynieniu przestrzeni łazienkowej funkcjonalną, komfortową i inteligentną, powstało lustro multimedialne Häfele. Rozwiązanie wyposażono w oświetlenie ze zmienną temperaturą barwową, co zapewnia użytkownikowi możliwość zdalnego wyboru barwy światła, w zależności od aktualnych potrzeb czy nastroju. Lustro oferuje również możliwość odtwarzania muzyki i opcję podgrzewania w celu pozbycia się zaparowania.

W STRONĘ ŚWIATŁA

Czas skończyć z traktowaniem go wyłącznie w kategoriach użyteczności i skuteczności, a zacząć postrzegać jako jednego z głównych kreatorów wnętrza. Przed rozpoczęciem planowania oświetlenia we wnętrzu warto zapoznać się z podstawowymi zasadami doboru opraw i źródeł światła, jak również z najnowszymi propozycjami firm z tego segmentu.

TEKST: Anna Szypulska



„QRLED mini” firmy AQForm to subtelne oświetlenie punktowe. Ma zaledwie 7,5 cm średnicy, ale oferuje wszystko, czego użytkownik oczekuje od funkcjonalnej lampy. Reflektor można skierować niemalże w dowolną stronę, co ułatwia oświetlenie odpowiedniej półki w garderobie czy wybranego miejsca na ścianie. Potrafi dobrze odwzorować barwy oświetlanych obiektów, a generowana ilość światła jest wystarczająca do większości zastosowań domowych.